

213_{Kg}

Gewicht

3.200_L

Fassungsvermögen

800_{Kg}

Maximale beladung

1.314_{mm}

Höhe des Einwurfs

1870 x 1690 x 1730_{mm}

Abmessungen

250, 300 / 150 x 780_{mm}

Durchmesser der Einwurfsöffnung



TECHNISCHE KENNWERTE

Sie werden aus linearem, massegefärbtem Polyäthylen hoher Dichte hergestellt und sind gegen UV-Strahlung und Wasser stabilisiert, damit wird eine hohe Widerstandsfähigkeit gegen Umwelteinflüsse erreicht.

Das Polyäthylen hoher Dichte verleiht dem Produkt eine große Widerstandsfähigkeit gegenüber Umwelteinflüssen und eine hohe Stabilität bei Temperaturänderungen.

Zur Herstellung werden recyclingfähige und umweltschonende Materialien eingesetzt.

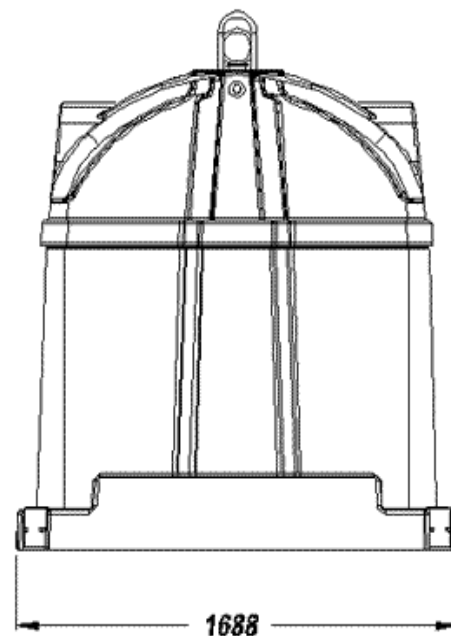
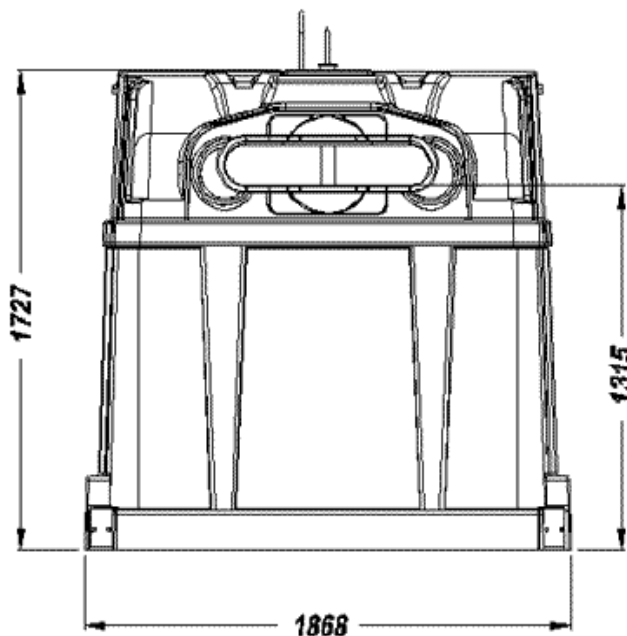
Die verwendeten Farbpigmente enthalten keine Schwermetalle.

Rippen entlang des Umfangs, exklusives Design von Contenur, mit doppelter Kuppel zur Erhöhung von Robustheit und Festigkeit.

Angepasst an die Abfuhr unterschiedlicher Materialien: Papier und Pappe, Glas, Verpackungen.

Entleerungskappen und Körper werden im Rotationsumformverfahren aus Polyäthylen hoher Dichte hergestellt; Verstärkung mit Doppeldeckelsystem, Seitenkipfung und vollständiger Öffnung in Buchform zur Erleichterung der Entleerung über einem Lkw.

Die Herstellung erfolgt entsprechend der europäischen Norm EN 13071 -1 Allgemeine Anforderungen und EN 13071 -2 Spezielle Anforderungen.





QUALITÄT



ALGEMEINE ZUGÄNGLICHKEIT



VIELSEITIGKEIT




IN EINER BREITEN FARBPALETTE
VERFÜGBAR

AUSRÜSTUNGEN

Vertikales Hubsystem mit Doppelhaken oder Kinshofer.

Einwurföffnungen mit Durchmessern, die an die jeweilige Verwendung angepasst sind und sich für einen einfachen Zugang für die Nutzer in einer maximalen Höhe von 1,05 m über dem Boden befinden. Sie sind kreisförmig mit einem Durchmesser von 200 / 250 mm für den Glaseinwurf oder 250 / 300 mm für Verpackungen, die rechteckigen Einwurföffnungen haben Abmessungen von 150 x 780 mm und sind mit einer äußeren Verstärkung versehen, die ein Eindringen von Wasser verhindert.

Auf Bestellung ist eine Lieferung der Container mit großer Ladeöffnung und Schloss, mit Dosenpresse und während des Fertigungsprozesses auf dem Körper angebrachtem Siebdruck, in speziellen Farben sowie mit Reflexstreifen usw. möglich.



Runde
Einwurföffnungen




Individuelle
Kennzeichnung



Widerstandsfähig



Kinshofer



2 Haken



Einfach zu
entleeren